

MANUEL D'UTILISATION

EL POCKET c'est le logiciel ELEUSIS dans votre poche

Ce produit permet de créer, de modifier, de consulter des devis, des commandes clients et des bons de livraison **ELEUSIS** à partir d'un téléphone portable ou d'une tablette.

ELEUSIS magasin enverra les documents par email, facturera et encaissera les clients.

Prérequis : Le magasin doit avoir un WIFI pour un fonctionnement local et une IP Fixe et une boxe accessible pour ouvrir un Web Service pour le fonctionnement distant (orange, free autre), les téléphones et tablettes sont sous système Android.

L'entrée dans EL POCKET

Le logiciel fonctionne dans votre magasin en mode connexion locale et en dehors de votre magasin, en mode connexion distante. Certains téléphones vous proposent toujours les deux choix et d'autres téléphones reconnaissent que vous êtes hors de votre magasin et proposent uniquement la connexion distante.

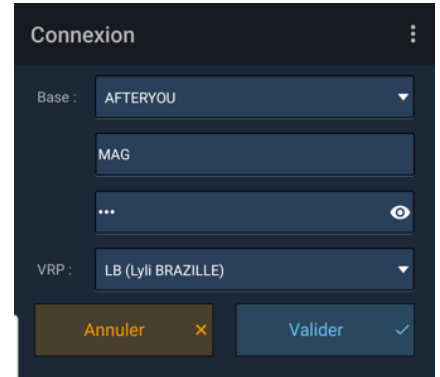
Vous entrez dans EL POCKET en fonction de l'endroit où vous vous trouvez.



La connexion à la base

La base ELEUSIS est proposée et dans le cas des magasins multi bases, vous choisissez dans quelle base vous voulez travailler.

Les identifiants et les mots de passe sont les mêmes que ceux que vous saisissez au clavier pour entrer dans le logiciel ELEUSIS en magasin, vous vous identifiez dans la liste des intervenants et toutes les actions réalisées sur votre téléphone vous seront affectées.



Recherche d'un client

La première action qui vous est proposée consiste à rechercher le client sur lequel vous voulez travailler.

EL Pocket accède en direct à la base des clients ELEUSIS existants, il ne crée pas de client. Vous recherchez un client en saisissant son nom et vous choisissez un client dans la liste qui s'affiche en fonction de votre sélection.

Dans cet exemple, tous ces clients ont la chaîne '**bour**' dans le nom ou le prénom.

La recherche ce fait de la même manière en majuscule ou en minuscule.

Les différentes actions dans EL Pocket

Vous pouvez entrer dans un document existant, dans cet exemple le client MOUSSEAU CHANTAL à un devis, une commande et un bon de livraison, vous pouvez ouvrir ces documents et les modifier ou les consulter.

Vous pouvez également créer un devis, une commande ou un bon de livraison pour

ce client, les boutons qui donnent accès à la création apparaissent si vous appuyez sur

TYPE	CODE	Date	Montant	VRP
BL	17021	28/01/2022	764,16 €	MB
Commande	293540AA	28/01/2022	375,00 €	MB
Devis	293542AA	28/01/2022	82,83 €	MB



Toutes les actions que vous faites dans EL Pocket ne sont pas enregistrées sur le téléphone ou sur la tablette, rien ne s'enregistre sur le téléphone ou sur la tablette, toutes les opérations s'enregistrent dans la base de données ELEUSIS du magasin comme si elles avaient été saisies au clavier d'un poste.

Les actions de EL Pocket s'enregistrent en temps réel dans ELEUSIS, les stocks, les prix que vous voyez sur votre téléphone proviennent d'ELEUSIS.



EL Pocket c'est ELEUSIS dans votre téléphone.

La limite de EL Pocket est qu'il ne peut pas supprimer des devis, des commandes ou des bons de livraison, il ne peut pas créer de client et il ne peut pas facturer ni encaisser.

Quand un bon de livraison est finalisé sur le téléphone, le client ira à la caisse pour payer et être facturé.

C'est aussi sur le clavier de caisse que vous pourrez lui proposer des extensions de garantie.

EL Pocket gère l'éco-taxé, le mode HT et aussi le mode TTC

Le fonctionnement de EL Pocket dans le cadre de la création, modification d'un devis, d'une commande ou d'un bon de livraison

Vous choisissez ce que vous voulez faire en mode création ou vous ouvrez un document déjà créé

				BL	17021	28/01/2022	764,16 €	MB
				Commande	293540AA	28/01/2022	375,00 €	MB
				Devis	293542AA	28/01/2022	82,83 €	MB

Exemple de manipulation

Rechercher

BOURBON AURELIE

Fichier clients

bon au

Nom	Prénom	Tél.	Port.
BOURBON	AURELIE	0679292787	0647244072

Gestion des documents :

+ Devis Cde. B.L.

Tapez

Tapez

Pour rechercher l'article

Tapez le code KDL32xxx que vous souhaitez rechercher.

Vous pouvez aussi mettre votre téléphone à l'horizontal pour visualiser et agrandir les colonnes mais même avec le téléphone en position verticale, vous trouverez vos articles simplement car vous pouvez vous aider de l'information stock.

Les articles en stock sont les premiers à s'afficher dans la liste de recherche.

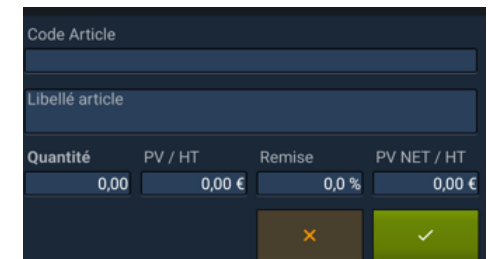
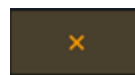


Les champs de saisie sont renseignés

Vous pouvez intervenir sur ces champs et la validation se fait en appuyant sur le bouton vert.

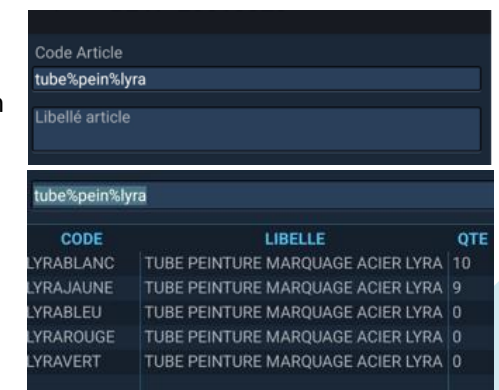


Si vous voulez changer d'article ou tapez un commentaire, appuyez sur le bouton croix et les champs se vident, vous pouvez saisir à nouveau un code article ou un commentaire



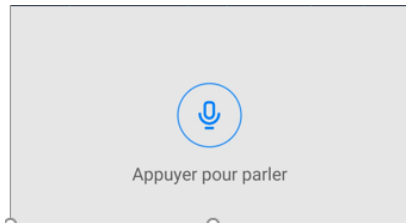
Autre technique de recherche avec le '%' technique ELEUSIS

Le fonctionnement ELEUSIS traditionnel pour rechercher un produit : LAVE%VAIS%MIELE pour LAVE VAISSELLE MIELE



Pour entrer un commentaire, vous ne tapez pas de code mais uniquement un texte et vous appuyez sur le bouton vert.

Le commentaire peut être dicté au téléphone par la fonction dictaphone.



Code Article	Quantité	PV / TTC	Remise	PV NET / TTC	
MO20	1,00	54,00 €	0,0 %	54,00 €	
Réglage des chaînes et paramétrage de la boîte					
Code	Libellé article	Qté.	PV TTC	Remise	PV NET
KDL32R4	TELEVISEUR LED -	1,00	397,36 €		39
ECO-TAXI	ECO-TAXE	1,00	2,63 €		
MO20	Réglage des chaîn	1,00	54,00 €		5

Pour modifier une ligne, vous la sélectionnez, vous changez les champs et vous enregistrez par le bouton vert.



Pour supprimer une ligne, vous la sélectionnez et vous la faites glisser de gauche à droite pour la faire sortir de l'écran, elle sera détruite.

Code	Libellé article	Qté.	PV TTC	Remise	PV NET
KDL32R4	TELEVISEUR LED -	1,00	397,36 €		39
ECO-TAXI	ECO-TAXE	1,00	2,63 €		
MO20	Réglage des chaîn	1,00	54,00 €		

Code	Libellé article	Qté.	PV TTC	Remise	PV NET
KDL32R4	TELEVISEUR LED -	1,00	397,36 €		39
ECO-TAXI	ECO-TAXE	1,00	2,63 €		

Vous avez toutes les informations pour utiliser EL POCKET, nous vous conseillons de vous entrainer sur un client identifié, vous pourrez faire des devis, des commandes ou des bons de livraison, c'est exactement les mêmes manipulations et par la suite, vous reprendrez le clavier pour supprimer vos exercices dans ELEUSIS

ELEUSIS prend le relais

Vous avez sélectionné des articles et EL POCKET a déclenché comme dans ELEUSIS l'écotaxe et la loi Hamon mais comme vous l'avez remarqué, les demandes automatiques des voulez-vous, spécifiques à ELEUSIS clavier ne se sont pas déclenchées.

C'est pour cela qu'ELEUSIS peut désormais lancer ces demandes en sélectionnant un article avec le clic de droit : Proposer une garantie.

Cette fonction provoque les mêmes conséquences que la saisie d'un code article qui est paramétré pour demander une cascade de voulez-vous.

Libellé	Qté livrée	P.V. TTC	R
DCM(32") SONY DIM 470X728X154	1	427,36	

- Mode insertion
- Mode ajout en fin de tableau
- Proposer une garantie**
- Remplacer une chaîne par une autre
- Remplacer un code article NREF ou N/REF par un autre
- Exporter la table vers Microsoft® Excel 97
- Taille du tableau et sauvegarde Shift+Ctrl+A

Le client est devant vous, au comptoir et vous connaissez à suite des évènements...